

Vorschule

Ich kenne mich aus im Straßenverkehr

Mit
Verkehrsschild-
Memo





Inhaltsverzeichnis



Lena und Jonas im Straßenverkehr	4
Alle angeschnallt?	6
In der Dunkelheit	7
Lena und Jonas bekommen Leuchtfiguren	8
Fahradhelm nicht vergessen!	9
Jonas' neues Fahrrad.....	10
Im Verkehrsgarten	11
Verkehr früher und heute.....	12
Der Verkehrspolizist	14
Polizei, Feuerwehr und Rettungswagen	15
Lena an der Ampel	16
Eine Straße überqueren	18
Links oder rechts?.....	20
Die Schülerlotsen	21
Lenas Weg	22
Mein Schulweg	24
Jonas fährt Bus	25
Schulwege in anderen Ländern	26
In der Spielstraße	28
Jonas und der Unfall	29
Die Fahrradtour	30
Am Bahnübergang	32
Jonas hat eine Reifenpanne.....	33
Verkehrschao!	34
Auf der Landstraße	35
In der Luft und auf dem Wasser	36
Wer darf fahren?	38
Verkehrszeichen	40
Achtung, Jonas!	42
In der Großstadt	43
Lena verläuft sich	44
Der Stadtplan	45
Im Verkehrsmuseum	46
Lösungen	47



Alle angeschnallt?



Lena und Jonas wollen mit Mama und Papa in den Urlaub fahren. Das Gepäck haben sie im Kofferraum verstaut. Mama sitzt schon auf dem Beifahrersitz. Jonas und Lena steigen hinten ins Auto ein. Papa schnallt sich an und ruft: „Seid ihr alle angeschnallt?“ „Klaro!“, antworten Jonas und Lena. Papa muss lachen, als er nach hinten schaut. Sogar Lenas Teddy ist angeschnallt.



Sieh dir die beiden Bilder genau an.



Auf dem rechten Bild haben sich fünf Fehler eingeschlichen. Kreise sie mit einem Bleistift ein.




Schnall dich im Auto immer an! Bevor du zwölf Jahre alt oder 1,50 Meter groß bist, brauchst du zusätzlich einen Kindersitz.




Fahrradhelm nicht vergessen!




Lena möchte mit ihrem Fahrrad fahren. „Vergiss deinen Helm nicht!“, ruft Mama aus der Küche. Lena holt ihren Fahrradhelm aus dem Schrank und setzt ihn auf. Sie schiebt ihn auf dem Kopf hin und her und schaut dabei in den großen Spiegel im Flur. Wie sitzt der Fahrradhelm bloß richtig?

 Sieh dir die Bilder an. Kreuze an, auf welchem Bild der Helm richtig sitzt.



 Wie sieht dein Fahrradhelm aus? Male ihn in diesen Rahmen.




Achte darauf, dass dein Fahrradhelm richtig sitzt. Dann ist dein Kopf bei einem Unfall gut geschützt.




Lena an der Ampel



 Male auch die Ampel für die Autofahrer in den richtigen Farben an.



 Was bedeuten die Farben an der Ampel? Kreuze an.



Halt!
 Achtung!
 Fahren!



Halt!
 Achtung!
 Fahren!



Halt!
 Achtung!
 Fahren!



Rot: Halt!
Gelb: Achtung!
Grün: Fahren!



Schulwege in anderen Ländern



Ich heiße John und wohne mitten in London. Hier herrscht meistens sehr viel Verkehr. Ich fahre immer mit dem Doppeldeckerbus zur Schule. Die Bushaltestelle ist direkt gegenüber von unserem Haus. Der Bus ist oft sehr voll. Er hält direkt vor meiner Schule. Hier in England fahren alle Fahrzeuge auf der linken Straßenseite.

Ich heiße Malik und wohne am Nordpol. Bei uns liegt das ganze Jahr über Schnee. Ich fahre mit meinen Skiern zur Schule. Einige Kinder kommen auch mit dem Motorschlitten. Wenn ich zur Schule fahre, muss ich mich immer warm anziehen, denn bei uns ist es sehr kalt. Auf dem Weg nach Hause machen wir manchmal eine Schneeballschlacht.



Ich heiße Prija und wohne in einer großen Stadt in Indien. Ich werde morgens mit der Rikscha zur Schule gebracht. Die Rikscha ist ein Fahrrad mit drei Rädern und einer Sitzbank. In Indien sind sehr viele Menschen mit dem Fahrrad unterwegs. Auf den Straßen geht es oft sehr chaotisch zu.



In der Luft und auf dem Wasser



Nicht nur auf dem Land sind Fahrzeuge unterwegs. Auch in der Luft und auf dem Wasser kannst du viele unterschiedliche Fahrzeuge sehen.



Viele Menschen fliegen mit dem Flugzeug in den Urlaub. Ein Flugzeug besitzt zwei große Tragflächen. Die Tragflächen sorgen dafür, dass es in der Luft bleibt. Durch den Motor bewegt sich das Flugzeug vorwärts. Es gibt sehr große Flugzeuge. In diese passen viele hundert Menschen. Es gibt aber auch kleine Segelflugzeuge, in denen nur eine Person Platz hat.

Der Hubschrauber besitzt mehrere Flügel, die sich sehr schnell drehen. Hubschrauber können vorwärts, rückwärts und seitwärts fliegen. Sie kommen häufig, wenn ein größerer Unfall auf einer Straße passiert ist.

Sie sorgen dafür, dass die Verletzten schnell in das nächste Krankenhaus gebracht werden können. Auch die Polizei ist manchmal mit dem Hubschrauber unterwegs.







Der Heißluftballon fliegt, weil die Luft im Ballon durch eine Flamme erwärmt wird. Die warme Luft ist leichter und steigt somit nach oben. Unter dem Ballon befindet sich ein Korb, in den sich die Passagiere stellen können. Von dort oben kann man dann auf die Landschaft hinunterschauen. Auch wenn man es nicht glaubt, aber mit dem Heißluftballon ist es möglich, richtig weite Strecken zurückzulegen. Zwei Männer haben es sogar geschafft, mit einem Heißluftballon einmal um die Welt zu fliegen.



Wer darf fahren?



Manchmal gibt es an einer Kreuzung keine Schilder. Dann darf das Auto als Erstes fahren, das rechts steht. Sieh dir die Bilder von den Kreuzungen an. Male jeweils das Auto an, das als Erstes fahren darf.




Wenn an einer Kreuzung keine Schilder stehen, dann gilt: rechts vor links.




Achtung, Jonas!



Jonas fährt mit seinem Fahrrad zum Spielplatz. Wie immer fährt er auf dem Gehweg, schließlich ist er erst sieben Jahre alt. Plötzlich sieht er ein Schild. Jonas weiß sogar schon, was dieses Schild bedeutet – nämlich: Achtung Baustelle! Er steigt von seinem Fahrrad ab und schiebt es vorsichtig an der Baustelle vorbei. Gut gemacht, Jonas!

 Es gibt viele verschiedene Achtungsschilder. Alle haben ein rotes Dreieck. Welches Schild gehört zu welchem Bild? Verbinde.



Erfinde ein eigenes Achtungsschild.



Fahre besonders vorsichtig, wenn du ein Achtungsschild siehst. Manchmal ist es am sichersten, abzu-
steigen und das Fahrrad zu schieben.